



SUBCOMPONENTE VIGILANCIA EPIDEMIOLÓGICA EN SANIDAD VEGETAL DEL 2013 POR PLAGA

INFORME FÍSICO Y FINANCIERO

ESTADO: AGUASCALIENTES  
 PROGRAMA DE VIGILANCIA EPIDEMIOLÓGICA FITOSANITARIA DE ENFERMEDAD DE PIERCE  
 INFORME CORRESPONDIENTE AL MES DE: DICIEMBRE DEL 2013

Actividad	Subsección	Unidad de Medida	FÍSICO				FINANCIERO											
			En el mes		Al mes		Ejercido en el Mes			Programado al Mes			Ejercido al Mes			% de Avance Acumulado		
			Programado	Realizado	Programado	Realizado	Total	Federal	Estatal	Programado al Mes	Total	Federal	Estatal	Transferido	Autorizado			
Área de exploración	Superficie Programada	Hectareas	846		846	846.96	100.00%	\$108,763.37	\$2,708.36	\$2,708.36		\$108,763.37	\$106,056.54	\$106,056.54	\$0.00	-\$2,993.66	-\$2,993.66	97.51%
Parcela Certificada	Parcelas Estructuradas	Número	12		12	12.00	100.00%	\$66,960.00	\$25,420.64	\$25,420.64		\$66,960.00	\$66,655.24	\$66,655.24	\$0.00	\$398.16	\$398.16	99.54%
Rotas de Troncos	Rotas Establecidas	Número	6		6	6.00	100.00%	\$7,756.00	\$562.28	\$562.28		\$7,756.00	\$47,005.33	\$47,005.33	\$0.00	-\$10,450.67	-\$10,450.67	81.81%
	Troncos Interiores	Número	60		60	60.00	100.00%											
Capacitación	Revisión Programadas	Número	1,380		1,380	1,380.00	100.00%	\$64,801.66	\$0.00	\$0.00		\$64,801.66	\$71,284.25	\$71,284.25	\$0.00	\$6,482.59	\$6,482.59	110.00%
	Cursos a técnicos	Número	1		1	1.00	100.00%											
Divulgación	Pláticas a productores	Número	2		2	2.00	100.00%	\$0.00	\$0.00	\$0.00		\$0.00	\$0.00	\$0.00	\$0.00	\$0.00	\$0.00	0.00%
	Talleres	Número	250		250	250.00	100.00%	\$40,986.00	\$0.00	\$0.00		\$40,986.00	\$0.00	\$0.00	\$0.00	-\$40,986.00	-\$40,986.00	0.00%
Supervisión	Supervisión por DSAV	Número	1		1	1.00	100.00%	\$0.00	\$0.00	\$0.00		\$0.00	\$0.00	\$0.00	\$0.00	\$0.00	\$0.00	0.00%
	Supervisión por Dependencia Estatal	Número	0		0	0.00	0.00%											
Evaluación	Supervisión por OASV	Número	12		12	12.00	100.00%	\$0.00	\$0.00	\$0.00		\$0.00	\$0.00	\$0.00	\$0.00	\$0.00	\$0.00	0.00%
	Evaluación por Delegación Estatal	Número	1		1	0.00	0.00%											
TOTAL						\$348,867.03		\$28,691.28	\$28,691.28	\$0.00	\$348,867.03	\$291,001.36	\$291,001.36	\$0.00	-\$57,449.58	-\$57,449.58	83.41%	

PRESENTE  
 Engañoso de la Gerencia del Comité Estatal  
 Firma  
 Ing. Armando Cardona Perez

Se adicionan estas firmas a los informes ya que sean validados por la Subcomisión Técnica de Sanidad Vegetal

VALIDA  
 Delegado Federal de la SAGARPA  
 Firma  
 M.C. Ernesto de Lucas Palacios

VALIDA  
 Representante de Gobierno del Edo. De Aguascalientes  
 Firma  
 M.C. Eliseo Salinas Gonzalez

"Este programa es de carácter público, ajeno a cualquier partido político. Queda prohibido el uso para fines distintos a los establecidos en el programa."

COMITÉ ESTATAL DE SANIDAD VEGETAL DEL ESTADO DE AGUASCALIENTES A.C.  
HOJA DE RECURSOS DEL PROGRAMA DE VIGILANCIA EPIDEMIOLÓGICA

MES:  
PLAGA:

DICIEMBRE 2013  
ENFERMEDAD DE PIERCE

RECURSOS HUMANOS	APORTACION FEDERAL	EJECUTADO MENSUAL FEDERAL	TRASFERENCIAS		ACUMULADO FEDERAL	REMANENTE FEDERAL
			SOLICITADA	AUTORIZADA		
<b>AREA DE EXPLORACIÓN</b>						
Auxiliar de Campo (Mercedes Medina)	28,016.00		3,421.26	3,421.26	31,437.26	0.00
Coordinador de Campaña (Edgar Saay A.)	74,064.00	0.00	-4,561.55	-4,561.55	69,789.28	-286.83
Gratificación de Fin de Año (Edgar Saay A.)	4,333.37	2,708.36	-1,625.01	-1,625.01	2,708.36	0.00
<b>SUBTOTAL</b>	<b>106,413.37</b>	<b>2,708.36</b>	<b>-2,765.30</b>	<b>-2,765.30</b>	<b>103,934.90</b>	<b>-286.83</b>
<b>RUTAS DE TRAMPEO</b>						
Auxiliar de Campo (Ignacio Abad)	28,016.00		-8,256.91	-8,256.91	19,759.09	0.00
<b>SUBTOTAL</b>	<b>28,016.00</b>	<b>0.00</b>	<b>-8,256.91</b>	<b>-8,256.91</b>	<b>19,759.09</b>	<b>0.00</b>
<b>SUPERVISION</b>						
Gerente	50,886.00	0.00	-50,886.00	-50,886.00	0.00	0.00
<b>SUBTOTAL</b>	<b>50,886.00</b>	<b>0.00</b>	<b>-50,886.00</b>	<b>-50,886.00</b>	<b>0.00</b>	<b>0.00</b>
<b>TOTAL RH</b>	<b>185,315.37</b>	<b>2,708.36</b>	<b>-61,908.21</b>	<b>-61,908.21</b>	<b>123,693.99</b>	<b>-286.83</b>

RECURSOS MATERIALES	APORTACION FEDERAL	EJECUTADO MENSUAL FEDERAL	TRASFERENCIAS		ACUMULADO FEDERAL	REMANENTE FEDERAL
			SOLICITADA	AUTORIZADA		
<b>AREA DE EXPLORACIÓN</b>						
Frascos Entomológicos de Plástico	800.00		-173.60	-173.60	626.40	0.00
Geles	750.00		-8.76	-8.76	741.24	0.00
Hieleras de Unicef	800.00		-46.00	-46.00	754.00	0.00
<b>SUBTOTAL</b>	<b>2,350.00</b>	<b>0.00</b>	<b>-228.36</b>	<b>-228.36</b>	<b>2,121.64</b>	<b>0.00</b>
<b>PARCELA CENTINELA</b>						
Combustible	38,160.00	24,277.64	9,431.35	9,431.35	46,888.43	702.92
<b>SUBTOTAL</b>	<b>38,160.00</b>	<b>24,277.64</b>	<b>9,431.35</b>	<b>9,431.35</b>	<b>46,888.43</b>	<b>702.92</b>
<b>RUTAS DE TRAMPEO</b>						
Cinta plastica color rojo	840.00	0.00			840.00	0.00
Consumibles de Computo	10,800.00	0.00			10,800.00	0.00
Trampas Amarillas	10,000.00	0.00	-2,576.00	-2,576.00	7,424.00	0.00
<b>SUBTOTAL</b>	<b>21,640.00</b>	<b>0.00</b>	<b>-2,576.00</b>	<b>-2,576.00</b>	<b>19,064.00</b>	<b>0.00</b>
<b>TOTAL RM</b>	<b>62,150.00</b>	<b>24,277.64</b>	<b>6,626.99</b>	<b>6,626.99</b>	<b>68,074.07</b>	<b>702.92</b>

SERVICIOS	APORTACION FEDERAL	EJECUTADO MENSUAL FEDERAL	TRASFERENCIAS		ACUMULADO FEDERAL	REMANENTE FEDERAL
			SOLICITADA	AUTORIZADA		
<b>CAPACITACIÓN</b>						
Curso de Capacitación	64,801.66	0.00	6,482.59	6,482.59	71,284.25	0.00
<b>SUBTOTAL</b>	<b>64,801.66</b>	<b>0.00</b>	<b>6,482.59</b>	<b>6,482.59</b>	<b>71,284.25</b>	<b>0.00</b>
<b>PARCELA CENTINELA</b>						
Mantenimiento Vehicular	12,000.00	1,143.00	-4,986.00	-4,986.00	7,014.00	0.00
Refrendo (Control Vehicular, Tenencia)	1,500.00	0.00	-1,090.00	-1,090.00	410.00	0.00
Seguro Vehicular	14,000.00	0.00	-2,407.19	-2,407.19	11,592.81	0.00
Verificación Vehicular	1,300.00		-550.00	-550.00	750.00	0.00
<b>SUBTOTAL</b>	<b>28,800.00</b>	<b>1,143.00</b>	<b>-9,033.19</b>	<b>-9,033.19</b>	<b>19,766.81</b>	<b>0.00</b>
<b>RUTAS DE TRAMPEO</b>						
Servicio de Smartphone	7,800.00	562.28	382.24	382.24	8,182.24	0.00
<b>SUBTOTAL</b>	<b>7,800.00</b>	<b>562.28</b>	<b>382.24</b>	<b>382.24</b>	<b>8,182.24</b>	<b>0.00</b>
<b>TOTAL SERVICIOS</b>	<b>101,401.66</b>	<b>1,705.28</b>	<b>-2,168.36</b>	<b>-2,168.36</b>	<b>99,233.30</b>	<b>0.00</b>
<b>TOTAL ENFERMEDAD DE PIERCE</b>	<b>348,867.03</b>	<b>28,691.28</b>	<b>-57,449.58</b>	<b>-57,449.58</b>	<b>291,001.36</b>	<b>416.09</b>

AREA DE EXPLORACIÓN	108,763.37	2,708.36	-2,993.66	-2,993.66	106,056.54	-286.83
SUPERVISION	50,886.00	0.00	-50,886.00	-50,886.00	0.00	0.00
RUTAS DE TRAMPEO	57,456.00	562.28	-10,450.67	-10,450.67	47,005.33	0.00
DIVULGACIÓN	0.00	0.00	0.00	0.00	0.00	0.00
CAPACITACIÓN	64,801.66	0.00	6,482.59	6,482.59	71,284.25	0.00
PARCELA CENTINELA	66,960.00	25,420.64	398.16	398.16	66,655.24	702.92
SCOPE	0.00	0.00	0.00	0.00	0.00	0.00
<b>TOTAL</b>	<b>348,867.03</b>	<b>28,691.28</b>	<b>-57,449.58</b>	<b>-57,449.58</b>	<b>291,001.36</b>	<b>416.09</b>

*E N dp*



**ANEXO 6**

**Formato para el informe Mensual de Seguimiento del Ejercicio por Concepto**

Subcomponente de Sanidad Vegetal del Programa de Prevencion y Manejo de Riesgos: 2013

Estado Aguascalientes

Proyecto Fitosanitario: Programa de Vigilancia Epidemiologica Fitosanitaria / Enfermedad de Pierce

Comprobacion de recurso ejercido por concepto del mes de: Diciembre de 2013

Concepto	Descripción	Cantidad	Unidad De Medida	Costo Unitario \$	Ejercido			Proveedor/ Prestador De Servicio
					Total	Federal	Estatal	
<b>A) Recursos humanos</b>								
Area de Exploracion	Gratificacion fin de año (Edgar Saay A.	1	servicio	2708.36	2708.36	2708.36		Edgar Saay Alvarado Padilla
<b>Subtotal</b>					\$ 2,708.36	\$ 2,708.36	\$ -	
<b>B) Recursos materiales</b>								
Parcela Centinela	Combustible (placas AF 04 695)	230.5900	Litros	10.51	2,797.08	2,797.08		Luz María Hernández Davila
	Combustible (F-10675)	1770.8623	Litros	12.13	21,480.56	21,480.56		Unidad de Gasolineras SA de CV
<b>Subtotal</b>					\$ 24,277.64	\$ 24,277.64	\$ -	
<b>C) Servicios</b>								
Parcela Centinela	Mantenimiento Vehicular (fac-23651)	1	Servicio	1143.00	1,143.00	1143		Vamsa Aguascalientes SA de CV.
Rutas de Trampeo	Servicio de Smartphone(Fac-KD24781858)	1	Servicio	562.28	562.28	562.28		Radiomóvil Dipsa SA de CV
<b>Subtotal</b>					\$ 1,705.28	\$ 1,705.28	\$ -	
<b>Total</b>					\$ 28,691.28	\$ 28,691.28	\$ -	


**ELABORO Y REVISO**

Encargado de la Gerencia del Comité Estatal de Sanidad Vegetal

Firma   
Ing. Armando Cardona Pérez

**REVISO**

Responsable de la operación del CESVA

Firma   
M.C. Ernesto De Lucas Palacios

**Valido**

Presidente de la Subcomisión de Sanidad Vegetal

Firma   
M.C. Eliseo Salinas Gonzalez



SUBCOMPONENTE VIGILANCIA EPIDEMIOLÓGICA EN SANIDAD VEGETAL DEL 2013 POR PLAGA

INFORME FÍSICO Y FINANCIERO

ESTADO:

AGUASCALIENTES

PROYECTO FITOSANITARIO:

PROGRAMA DE VIGILANCIA EPIDEMIOLÓGICA FITOSANITARIA DE PALOMILLA ORIENTAL DE LA FRUTA

INFORME CORRESPONDIENTE AL MES DE:

DICIEMBRE DEL 2013

Actividad	Subsección	Unidad de Medida	Programado Anual	FÍSICO		FINANCIERO		Programado al Mes	Ejercido en el Mes			Programado al Mes	Ejercido al Mes			% de Avance Acumulado		
				Programado	Realizado	Programado	Realizado		Total	Federal	Estatal		Total	Federal	Estatal		Transferido	Autorizado
Área de exploración	Superficie Programada	Hectáreas	383		383	383.00	100.00%	\$185,116.60	\$49,448.48	\$49,448.48	\$0.00	\$185,116.60	\$163,762.31	\$0.00	\$21,281.10	\$21,281.10	88.46%	
	Rutas Establecidas	Número	10		10	10.00	100.00%	\$97,516.00	\$302,241.92	\$302,241.92	\$0.00	\$97,516.00	\$388,154.32	\$0.00	\$288,028.32	\$288,028.32	397.63%	
	Troncos Inmóviles	Número	100		100	100.00	100.00%											
	Revisiones Programadas	Número	2,000		200	200.00	10.00%	\$28,000.00				\$28,000.00	\$16,734.21	\$0.00	-\$10,640.79	-\$10,640.79	0.00%	
	Cursos e Itinerarios	Número	1		1	1.00	100.00%	\$28,000.00				\$28,000.00	\$16,734.21	\$0.00	-\$10,640.79	-\$10,640.79	0.00%	
	Pifreos e productores	Número	2		2	2.00	100.00%											
	Triplices	Número	250		250	250.00	100.00%	\$0.00				\$0.00	\$0.00	\$0.00	\$2,610.00	\$2,610.00	0.00%	
	Supervisión por DSGV	Número	1		1	1.00	100.00%	\$0.00				\$0.00	\$0.00	\$0.00	\$0.00	\$0.00	0.00%	
	Supervisión por Dedicación Estatal	Número	1		1	1.00	100.00%	\$0.00				\$0.00	\$0.00	\$0.00	\$0.00	\$0.00	0.00%	
	Supervisión por CASV	Número	10		10	10.00	100.00%	\$0.00				\$0.00	\$0.00	\$0.00	\$0.00	\$0.00	0.00%	
	Supervisión por Delegación Estatal	Número	1		1	1.00	100.00%	\$0.00				\$0.00	\$0.00	\$0.00	\$0.00	\$0.00	0.00%	
	Evaluación	Número	1		0	0.00	0.00%	\$0.00				\$0.00	\$0.00	\$0.00	\$288,746.43	\$288,746.43	183.00%	
TOTAL								\$310,732.60	\$394,034.29	\$394,034.29	\$0.00	\$310,732.60	\$568,650.84	\$568,650.84	\$0.00	\$288,746.43	\$288,746.43	183.00%

PRESENTE  
Encargado de la Gerencia del Comité Estatal  
Firma  
Ing. Armando Cardona Perez

Se adicionan estas firmas a los informes ya que sean validados por la Subcomisión Técnica de Sanidad Vegetal

VALIDA  
Delegado Federal de la SEV-VALDA  
Firma  
M.C. Ernesto de Luco Palacios

VALIDA  
Representante de Gobierno del Edo. De Aguascalientes  
Firma  
M.C. Eliseo Salinas Gonzalez



COMITÉ ESTATAL DE SANIDAD VEGETAL DEL ESTADO DE AGUASCALIENTES A.C.  
HOJA DE RECURSOS DEL PROGRAMA DE VIGILANCIA EPIDEMIOLOGICA

MES:  
PLAGA:

DICIEMBRE 2013  
PALOMILLA ORIENTAL DE LA FRUTA

RECURSOS HUMANOS	APORTACION FEDERAL	EJECUTADO MENSUAL FEDERAL	TRASFERENCIAS		ACUMULADO FEDERAL	REMANENTE FEDERAL
			SOLICITADA	AUTORIZADA		
<b>AREA DE EXPLORACIÓN</b>						
Auxiliar de Campo (Mercedes Medina)	28,016.00	0.00	6,999.84	6,999.84	35,015.84	0.00
Coordinador del Programa (Edgar Saay Alvarado)	74,064.00	18,502.20	-17,663.76	-17,663.76	57,547.54	-1,147.30
Gratificación de Coord. De P. (Juan M. Diaz H.)	12,576.60	4,716.22	-7,860.38	-7,860.38	4,716.22	0.00
<b>SUBTOTAL</b>	<b>114,656.60</b>	<b>23,218.42</b>	<b>-18,524.30</b>	<b>-18,524.30</b>	<b>97,279.60</b>	<b>-1,147.30</b>
<b>RUTAS DE TRAMPEO</b>						
Auxiliar de Campo (Ignacio Abad)	28,016.00	7,002.92	4,012.40	4,012.40	32,028.40	0.00
<b>SUBTOTAL</b>	<b>28,016.00</b>	<b>7,002.92</b>	<b>4,012.40</b>	<b>4,012.40</b>	<b>32,028.40</b>	<b>0.00</b>
<b>TOTAL RH</b>	<b>142,672.60</b>	<b>30,221.34</b>	<b>-14,511.90</b>	<b>-14,511.90</b>	<b>129,308.00</b>	<b>-1,147.30</b>

RECURSOS MATERIALES	APORTACION FEDERAL	EJECUTADO MENSUAL FEDERAL	TRASFERENCIAS		ACUMULADO FEDERAL	REMANENTE FEDERAL
			SOLICITADA	AUTORIZADA		
<b>AREA DE EXPLORACIÓN</b>						
COMBUSTIBLE	38,160.00	24,230.06	5,002.15	5,002.15	41,911.66	1,250.49
VESTUARIO (CAMISA Y CHALECO)	3,500.00	0.00	0.00	0.00	3,500.00	0.00
<b>SUBTOTAL</b>	<b>41,660.00</b>	<b>24,230.06</b>	<b>5,002.15</b>	<b>5,002.15</b>	<b>45,411.66</b>	<b>1,250.49</b>
<b>CAPACITACION</b>						
Papelería (Plumas, Carpetas, Hojas, etc.)	9,000.00	358.89			9,000.00	0.00
<b>SUBTOTAL</b>	<b>9,000.00</b>	<b>358.89</b>	<b>0.00</b>	<b>0.00</b>	<b>9,000.00</b>	<b>0.00</b>
<b>RUTAS DE TRAMPEO</b>						
Base pegajosa para trampa Delta	15,300.00	0.00	-7,380.00	-7,380.00	7,920.00	0.00
Feromona Palomilla Oriental de la Fruta	36,000.00		-2,528.00	-2,528.00	33,472.00	0.00
Trampa Tipo Delta	10,500.00	0.00	-650.00	-650.00	9,850.00	0.00
Vehículo		294,900.00	295,000.00	295,000.00	294,900.00	100.00
<b>SUBTOTAL</b>	<b>61,800.00</b>	<b>294,900.00</b>	<b>284,442.00</b>	<b>284,442.00</b>	<b>346,142.00</b>	<b>100.00</b>
<b>DIVULGACION</b>						
Tripticos	0.00	0.00	2,610.00	2,610.00	2,610.00	0.00
<b>SUBTOTAL</b>	<b>0.00</b>	<b>0.00</b>	<b>2,610.00</b>	<b>2,610.00</b>	<b>2,610.00</b>	<b>0.00</b>
<b>TOTAL RM</b>	<b>112,460.00</b>	<b>319,488.95</b>	<b>292,054.15</b>	<b>292,054.15</b>	<b>403,163.66</b>	<b>1,350.49</b>

SERVICIO	APORTACION FEDERAL	EJECUTADO MENSUAL FEDERAL	TRASFERENCIAS		ACUMULADO FEDERAL	REMANENTE FEDERAL
			SOLICITADA	AUTORIZADA		
<b>AREA DE EXPLORACIÓN</b>						
Mantenimiento Vehicular	12,000.00	2,000.00	-6,666.60	-6,666.60	5,333.40	0.00
Refrendo (Control Vehicular, Tenencia)	1,500.00	0.00	553.00	553.00	2,053.00	0.00
Seguro vehicular	14,000.00	0.00	-815.35	-815.35	13,184.65	0.00
Verificación Vehicular	1,300.00	0.00	-800.00	-800.00	500.00	0.00
<b>SUBTOTAL</b>	<b>28,800.00</b>	<b>2,000.00</b>	<b>-7,728.95</b>	<b>-7,728.95</b>	<b>21,071.05</b>	<b>0.00</b>
<b>CAPACITACION</b>						
Curso de Capacitación	3,500.00	0.00	-3,500.00	-3,500.00	0.00	0.00
Pasaje Nacional (Autobus)	3,000.00	1,160.00	-680.00	-680.00	2,320.00	0.00
Viaticos Nacionales	12,500.00	625.00	-6,460.79	-6,460.79	5,414.21	625.00
<b>SUBTOTAL</b>	<b>19,000.00</b>	<b>1,785.00</b>	<b>-10,640.79</b>	<b>-10,640.79</b>	<b>7,734.21</b>	<b>625.00</b>
<b>RUTAS DE TRAMPEO</b>						
Servicio de Smartphone	7,800.00	539.00	-426.08	-426.08	7,373.92	0.00
<b>SUBTOTAL</b>	<b>7,800.00</b>	<b>539.00</b>	<b>-426.08</b>	<b>-426.08</b>	<b>7,373.92</b>	<b>0.00</b>
<b>TOTAL SERVICIOS</b>	<b>55,600.00</b>	<b>4,324.00</b>	<b>-18,795.82</b>	<b>-18,795.82</b>	<b>36,179.18</b>	<b>625.00</b>

<b>TOTAL PALOMILLA ORIENTAL DE LA FRUTA</b>	<b>310,732.60</b>	<b>354,034.29</b>	<b>258,746.43</b>	<b>258,746.43</b>	<b>568,650.84</b>	<b>828.19</b>
---	-------------------	-------------------	-------------------	-------------------	-------------------	---------------

AREA DE EXPLORACIÓN	185,116.60	49,448.48	-21,251.10	-21,251.10	163,762.31	103.19
CAPACITACION	28,000.00	2,143.89	-10,640.79	-10,640.79	16,734.21	625.00
RUTAS DE TRAMPEO	97,616.00	302,441.92	288,028.32	288,028.32	385,544.32	100.00
DIVULGACION	0.00	0.00	2,610.00	2,610.00	2,610.00	0.00
SUPERVISIÓN	0.00	0.00	0.00	0.00	0.00	0.00
SCOPE	0.00	0.00	0.00	0.00	0.00	0.00
<b>TOTAL \$</b>	<b>310,732.60</b>	<b>354,034.29</b>	<b>258,746.43</b>	<b>258,746.43</b>	<b>568,650.84</b>	<b>828.19</b>



**ANEXO 6**

**Formato para el informe Mensual de Seguimiento del Ejercicio por Concepto**

Subcomponente de Sanidad Vegetal del Programa de Prevencion y Manejo de Riesgos: 2013

Estado Aguascalientes

Proyecto Fitosanitario: Programa de Vigilancia Epidemiologica Fitosanitaria / Palomilla Oriental de la Fruta

Comprobacion de recurso ejercido por concepto del mes de: Diciembre de 2013

Concepto	Descripción	Cantidad	Unidad De Medida	Costo Unitario \$	Ejercido			Proveedor/ Prestador De Servicio
					Total	Federal	Estatal	
<b>A) Recursos humanos</b>								
Area de Exploración	Coordinador de Programa	1	Personal	18,502.20	18,502.20	18,502.20		Edgar Saay Alvarado Padilla
	Grtatificacion Coordinador de Programa	1	Personal	4,716.22	4,716.22	4,716.22		Edgar Saay Alvarado Padilla
	Rutas de Trampeo	Auxiliar de Campo	1	Personal	7,002.92	7,002.92	7,002.92	
				<b>Subtotal</b>	\$ 30,221.34	\$ 30,221.34	\$ -	
<b>B) Recursos materiales</b>								
Area de Exploración	Combustible (placas AE 70 689)	226.6700	Litros	10.51	2,749.51	2,749.51		Luz Maria Hernandez Davila
	Combustible (fac-10675)	885.3619	Litros	10.51	10,739.44	10,739.44		Unidad de Gasolineras SA de CV
	Combustible (fac-10719)	885.4995	Litros	1.51	10,741.11	10,741.11		Unidad de Gasolineras SA de CV
Capacitacion	Papeleria	3	piza	103.13	358.89	358.89		Maria Monserrat Navarro Martinez
Rutas de Trampeo	Vehiculo (fac-890)	1	pza	294900	294,900.00	294,900.00		Automotriz Lopez y Gonzalez SA DE CV
				<b>Subtotal</b>	\$ 319,488.95	\$ 319,488.95	\$ -	
<b>C) Servicios</b>								
Area de Exploración	Mantenimiento Vehicular (placas-70689)	1	Servicio	2000.00	2,000.00	2000.00		Juan Carlos Vargas Palos
Capacitacion	Pasaje Nacional (Autobus) Fac-B273842	1	Servicio	605.00	605.00	605.00		Enlaces Terrestres Nacionales SA de CV
	Pasaje Nacional (Autobus) Fac-B273840	1	Servicio	605.00	605.00	605.00		Enlaces Terrestres Nacionales SA de CV
	Viaticos ALIMENTOS Y BEBIDAS (Fac-663)	1	Servicio	450.00	450.00	450.00		La Familia Panda y un Koala, SA de CV
	Viaticos sin requisito fiscal	1	Servicio	125.00	125.00	125.00		Varios
Rutas de Trampeo	Servicio de Smartphone(Fac-KD24781858)	1	Servicio	539.00	539.00	539.00		Radiomovil Dipsa SA de CV
				<b>Subtotal</b>	\$ 4,324.00	\$ 4,324.00	\$ -	
				<b>Total</b>	\$ 354,034.29	\$ 354,034.29	\$ -	


**ELABORO Y REVISO**

Encargado de la Gerencia del Comité Estatal de Sanidad Vegetal

Firma   
Ing. Armando Cardona Pérez

**REVISO**

Responsable de la operación del CESVA

Firma   
M.C. Ernesto De Lucas Palacios

**Valido**

Presidente de la Subcomisión de Sanidad Vegetal

Firma   
M.C. Eliseo Salinas Gonzalez



SUBCOMPONENTE VIGILANCIA EPIDEMIOLOGICA EN SANIDAD VEGETAL DEL 2013 POR FLAFA

INFORME FISICO Y FINANCIERO

ESTADO: AGUASCALIENTES

PROYECTO FITOSANITARIO: PROGRAMA DE VIGILANCIA EPIDEMIOLOGICA FITOSANITARIA DE LA PALOMILLA EUROPEA DE LA VID

INFORME CORRESPONDIENTE AL MES DE: DICIEMBRE DEL 2013

Actividad	Subsección	Unidad de Medida	FISICO				FINANCIERO										
			En el mes		Al mes		Ejercido en el Mes			Programado al Mes			Ejercido al Mes			% de Avance Acumulado	
			Programado	Realizado	Programado	Realizado	Programado Anual	Total	Federal	Estatal	Programado al Mes	Total	Federal	Estatal	Transferido		Autorizado
Año de exploración	Superficie Programada	Hectareas	1,229	1,229	1,229	1,229	\$102,860.00	\$0.00	\$0.00	\$102,860.00	\$102,743.57	\$102,743.57	\$0.00	\$2,182.53	\$2,182.53	100.16%	
	Ritros Estabolidas	Numero	10	10	10	10	\$175,504.37	\$33,306.91	\$33,306.91	\$175,504.37	\$124,481.99	\$124,481.99	\$0.00	-\$50,271.90	-\$50,271.90	70.93%	
	Tempos Terminados	Numero	100	100	100	100	100.00%										
	Revisiones Programadas	Numero	2,145	224	2,145	2,145	\$3,000.00	\$0.00	\$0.00	\$3,000.00	\$3,000.00	\$3,000.00	\$0.00	\$0.00	\$0.00	100.00%	
	Curso a técnicos	Numero	1	1	1	1	\$2,500.00	\$0.00	\$0.00	\$2,500.00	\$1,373.44	\$1,373.44	\$0.00	-\$1,126.56	-\$1,126.56	54.97%	
	Pláticas a productores	Numero	2	2	2	2	\$76,788.00	\$0.00	\$0.00	\$76,788.00	\$23,506.06	\$23,506.06	\$0.00	-\$53,547.39	-\$53,547.39	30.61%	
	Divulgación	Troplicas	260	260	260	260	\$0.00	\$0.00	\$0.00	\$0.00	\$0.00	\$0.00	\$0.00	\$0.00	\$0.00		
	Supervisión	Supervisión por DSGV	1	1	1	1	\$0.00	\$0.00	\$0.00	\$0.00	\$0.00	\$0.00	\$0.00	\$0.00	\$0.00		
		Supervisión por Delación Estatal	1	0	0	0	\$0.00	\$0.00	\$0.00	\$0.00	\$0.00	\$0.00	\$0.00	\$0.00	\$0.00		
		Supervisión por OASV	12	12	12	12	\$0.00	\$0.00	\$0.00	\$0.00	\$0.00	\$0.00	\$0.00	\$0.00	\$0.00		
		Evaluación por Delación Estatal	1	0	0	0	\$0.00	\$0.00	\$0.00	\$0.00	\$0.00	\$0.00	\$0.00	\$0.00	\$0.00		
<b>TOTAL</b>							\$340,372.37	\$33,306.91	\$33,306.91	\$0.00	\$340,372.37	\$295,105.06	\$295,105.06	\$0.00	-\$102,763.32	-\$102,763.32	70.97%

PRESENTE  
Encargado de la Gerencia del Comité Estatal  
Firma  
Ing. Armando Cordova Perez

VALIDA  
Delegado Federal de la SAGARPA  
Firma  
M.C. Ernesto de Lucas Palacios

VALIDA  
Representante de Gobierno del Edo. De Aguascalientes  
Firma  
M.C. Eliseo Salinas Gonzalez

Se adicionan estas firmas a los informes ya que sean validados por la Subcomisión Técnica de Sanidad Vegetal

"Este programa es de carácter público, ajeno a cualquier partido político. Queda prohibido el uso para fines distintos a los establecidos en el programa"



COMITÉ ESTATAL DE SANIDAD VEGETAL DEL ESTADO DE AGUASCALIENTES A.C.  
HOJA DE RECURSOS DEL PROGRAMA DE VIGILANCIA EPIDEMIOLOGICA

MES:  
PLAGA:

DICIEMBRE 2013  
PALOMILLA EUROPEA DE LA VID

RECURSOS HUMANOS	APORTACION FEDERAL	EJECUTADO MENSUAL FEDERAL	TRASFERENCIAS		ACUMULADO FEDERAL	REMANENTE FEDERAL
			SOLICITADA	AUTORIZADA		
<b>AREA DE EXPLORACIÓN</b>						
Auxiliar de campo (Mercedes Medina)	28,016.00	0.00	24.75	24.75	28,030.79	9.97
Coordinador de Programa (Edgar Saay A..)	74,064.00	0.00	159.45	159.45	74,214.46	9.00
<b>SUBTOTAL</b>	<b>102,080.00</b>	<b>0.00</b>	<b>184.20</b>	<b>184.20</b>	<b>102,245.24</b>	<b>18.96</b>
<b>RUTAS DE TRAMPEO</b>						
Auxiliar de Campo (Ignacio Abad)	28,016.00	7,002.92	-1,833.35	-1,833.35	26,182.65	0.00
Gratificación de Fin de Año J. Guadalupe Glz. )	4,333.37	0.00	-4,333.37	-4,333.37	0.00	0.00
<b>SUBTOTAL</b>	<b>32,349.37</b>	<b>7,002.92</b>	<b>-6,166.72</b>	<b>-6,166.72</b>	<b>26,182.65</b>	<b>0.00</b>
<b>SUPERVISIÓN</b>						
Gerente	50,886.00	0.00	-50,886.00	-50,886.00	0.00	0.00
Responsable de Informatica (Beatriz A. Barba)	22,902.00		338.61	338.61	23,506.06	-265.45
<b>SUBTOTAL</b>	<b>73,788.00</b>	<b>0.00</b>	<b>-50,547.39</b>	<b>-50,547.39</b>	<b>23,506.06</b>	<b>-265.45</b>
<b>TOTAL RH</b>	<b>208,217.37</b>	<b>7,002.92</b>	<b>-56,529.91</b>	<b>-56,529.91</b>	<b>151,933.96</b>	<b>-246.49</b>

RECURSOS MATERIALES	APORTACION FEDERAL	EJECUTADO MENSUAL FEDERAL	TRASFERENCIAS		ACUMULADO FEDERAL	REMANENTE FEDERAL
			SOLICITADA	AUTORIZADA		
<b>AREA DE EXPLORACIÓN</b>						
Bolsas de Plastico	500.00		-1.67	-1.67	498.33	0.00
Articulos de Oficina			2000	2000	0	2,000.00
<b>SUBTOTAL</b>	<b>500.00</b>	<b>0.00</b>	<b>1,998.33</b>	<b>1,998.33</b>	<b>498.33</b>	<b>2,000.00</b>
<b>RUTAS DE TRAMPEO</b>						
Base Pegajosa para Trampa Delta	17,000.00		-9,080.00	-9,080.00	7,920.00	0.00
Combustible	34,200.00	24,621.98	12,558.83	12,558.83	46,300.26	458.57
Elevador para Trampa	300.00	0.00	-8.09	-8.09	0.00	291.91
Engrapadora (Trabajo pesado)	1,155.00	0.00	-5.00	-5.00	1,150.00	0.00
Estacas para Trampas	1,000.00	0.00	-1,000.00	-1,000.00	0.00	0.00
Feromona Palomilla Europea de la Vid	30,400.00		-21,673.00	-21,673.00	8,727.00	0.00
Servicio de Mensajería	5,000.00	0.00	-5,000.00	-5,000.00	0.00	0.00
Trampa tipo Delta	17,500.00		-2,675.00	-2,675.00	14,825.00	0.00
<b>SUBTOTAL</b>	<b>106,555.00</b>	<b>24,621.98</b>	<b>-26,882.26</b>	<b>-26,882.26</b>	<b>78,922.26</b>	<b>750.48</b>
<b>TOTAL RM</b>	<b>107,055.00</b>	<b>24,621.98</b>	<b>-24,883.93</b>	<b>-24,883.93</b>	<b>79,420.59</b>	<b>2,750.48</b>

SERVICIOS	APORTACION FEDERAL	EJECUTADO MENSUAL FEDERAL	TRASFERENCIAS		ACUMULADO FEDERAL	REMANENTE FEDERAL
			SOLICITADA	AUTORIZADA		
<b>CAPACITACIÓN</b>						
Cafetería	3,000.00	0.00			3,000.00	0.00
<b>SUBTOTAL</b>	<b>3,000.00</b>	<b>0.00</b>	<b>0.00</b>	<b>0.00</b>	<b>3,000.00</b>	<b>0.00</b>
<b>DIVULGACION</b>						
Impresión de Lonas	2,500.00	0.00	-1,126.56	-1,126.56	1,373.44	0.00
<b>SUBTOTAL</b>	<b>2,500.00</b>	<b>0.00</b>	<b>-1,126.56</b>	<b>-1,126.56</b>	<b>1,373.44</b>	<b>0.00</b>
<b>RUTAS DE TRAMPEO</b>						
Mantenimiento vehicular	12,000.00	1,143.00	-6,883.20	-6,883.20	5,116.80	0.00
Refrendo (Control Vehicular, Tenencia)	1,500.00	0.00	-1,090.00	-1,090.00	410.00	0.00
Seguro Vehicular	14,000.00	0.00	-8,273.62	-8,273.62	5,726.38	0.00
Servicio de Smartphone	7,800.00	539.01	-426.10	-426.10	7,373.90	0.00
Verificación Vehicular	1,300.00		-550.00	-550.00	750.00	0.00
<b>SUBTOTAL</b>	<b>36,600.00</b>	<b>1,682.01</b>	<b>-17,222.92</b>	<b>-17,222.92</b>	<b>19,377.08</b>	<b>0.00</b>
<b>SUPERVISION</b>						
Otros Impuestos y Derechos	3,000.00	0.00	-3,000.00	-3,000.00	0.00	0.00
<b>SUBTOTAL</b>	<b>3,000.00</b>	<b>0.00</b>	<b>-3,000.00</b>	<b>-3,000.00</b>	<b>0.00</b>	<b>0.00</b>
<b>TOTAL SERVICIOS</b>	<b>45,100.00</b>	<b>1,682.01</b>	<b>-21,349.48</b>	<b>-21,349.48</b>	<b>23,750.52</b>	<b>0.00</b>

<b>TOTAL PALOMILLA EUROPEA DE LA VID</b>	<b>360,372.37</b>	<b>33,306.91</b>	<b>-102,763.32</b>	<b>-102,763.32</b>	<b>255,105.06</b>	<b>2,503.99</b>
--	-------------------	------------------	--------------------	--------------------	-------------------	-----------------

<b>AREA DE EXPLORACIÓN</b>	102,580.00	0.00	2,182.53	2,182.53	102,743.57	2,018.96
<b>RUTAS DE TRAMPEO</b>	175,504.37	33,306.91	-50,271.90	-50,271.90	124,481.99	750.48
<b>EVALUACION</b>	0.00	0.00	0.00	0.00	0.00	0.00
<b>CAPACITACIÓN</b>	3,000.00	0.00	0.00	0.00	3,000.00	0.00
<b>SCOPE</b>	0.00	0.00	0.00	0.00	0.00	0.00
<b>SUPERVISIÓN</b>	76,788.00	0.00	-53,547.39	-53,547.39	23,506.06	-265.45
<b>DIVULGACIÓN</b>	2,500.00	0.00	-1,126.56	-1,126.56	1,373.44	0.00
<b>TOTAL \$</b>	<b>360,372.37</b>	<b>33,306.91</b>	<b>-102,763.32</b>	<b>-102,763.32</b>	<b>255,105.06</b>	<b>2,503.99</b>



**ANEXO 6**

**Formato para el informe Mensual de Seguimiento del Ejercicio por Concepto**

Subcomponente de Sanidad Vegetal del Programa de Prevencion y Manejo de Riesgos: 2013

Estado Aguascalientes


Proyecto Fitosanitario: Programa de Vigilancia Epidemiologica/ Palomilla Europea de la Vid

Comprobacion de recurso ejercido por concepto del mes de: Diciembre de 2013

Concepto	Descripción	Cantidad	Unidad De Medida	Costo Unitario \$	Ejercido			Proveedor/ Prestador De Servicio
					Total	Federal	Estatal	
<b>A) Recursos humanos</b>								
Rutas de Trampeo	Auxiliar de Campo	1	Persona	7002.92	7,002.92	7002.92		Mercedes Medina Diaz
					-			
					-			
				<b>Subtotal</b>	<b>\$ 7,002.92</b>	<b>\$ 7,002.92</b>	<b>\$ -</b>	
<b>B) Recursos materiales</b>								
Rutas de Trampeo	Combustible (fac-10719)	1770.7200	Litros	10.51	21,478.89	21,478.89		Unidad de Gsolineras SA de CV
	Combustible (placas AF 03 092 )	255.1210	Litros	10.62	3,143.09	3,143.09		Unidad de Gsolineras SA de CV
				<b>Subtotal</b>	<b>\$ 24,621.98</b>	<b>\$ 24,621.98</b>	<b>\$ -</b>	
<b>C) Servicios</b>								
Rutas de Trampeo	Mantenimiento Vehicular ( Fac-SER23650)	1	Servicio	1143.00	1143.00	1143.00		Vamsa Aguascalientes SA de CV.
	Servicio de Smartphone(Fac-KD24781858)	1	Servicio	539.01	539.01	539.01		Radiomovil Dipsa SA de CV
				<b>Subtotal</b>	<b>\$ 1,682.01</b>	<b>\$ 1,682.01</b>	<b>\$ -</b>	
				<b>Total</b>	<b>\$ 33,306.91</b>	<b>\$ 33,306.91</b>	<b>\$ -</b>	

**ELABORO Y REVISO**

Encargado de la Gerencia del Comité Estatal de Sanidad Vegetal

Firma   
Ing. Armando Cardona Pérez

**REVISO**

Responsable de la operación del CESVA

Firma   
M.C. Ernesto De Lucas Palacios

**Valido**

Presidente de la Subcomisión de Sanidad Vegetal

Firma   
M.C. Eliseo Salinas Gonzalez



SUBCOMPONENTE VIGILANCIA EPIDEMIOLOGICA EN SANIDAD VEGETAL DEL 2013 POR PLAGA

INFORME FISICO Y FINANCIERO

ESTADO: AGUASCALIENTES

PROYECTO FITOSANITARIO: PROGRAMA DE VIGILANCIA EPIDEMIOLOGICA FITOSANITARIA / GASTO ADMINISTRATIVO  
 INFORME CORRESPONDIENTE AL MES DE: DICIEMBRE DEL 2013

Actividad	Subsección	Unidad de Medida	Número	FISICO			% de Avance	Programado Anual	Ejercido en el Mes			FINANCIERO			% de Avance Acumulado			
				Programado	Realizado	Programado			Realizado	Total	Federal	Estatal	Programado al Mes	Total		Federal	Estatal	Transferido
Gasto administrativo	Recursos humanos	Personales	0	0.00%	\$101,768.00	\$9,281.23	0.00%	\$101,768.00	\$9,281.23	\$9,281.23	\$0.00	\$123,028.00	\$64,784.87	\$64,784.87	\$0.00	-\$36,983.13	-\$36,983.13	63.65%
	Servicios		0	0.00%	\$21,260.00	\$0.00	0.00%	\$21,260.00	\$0.00	\$0.00	\$0.00	\$0.00	\$16,709.60	\$16,709.60	\$0.00	-\$4,550.40	-\$4,550.40	78.60%
					<b>TOTAL</b>	<b>\$123,028.00</b>	<b>\$9,281.23</b>	<b>\$123,028.00</b>	<b>\$9,281.23</b>	<b>\$9,281.23</b>	<b>\$0.00</b>	<b>\$123,028.00</b>	<b>\$81,494.47</b>	<b>\$81,494.47</b>	<b>\$0.00</b>	<b>-\$41,533.53</b>	<b>-\$41,533.53</b>	<b>66.24%</b>

PRESENTE  
 Encargado de la Oficina del Comité Estatal

Firma  
 Ing. Armando Cardenas Perez

Se adicionaron estas firmas a los informes ya que son validados por la Subcomisión Técnica de Sanidad Vegetal

Firma  
 M.C. Ernesto de Lucas Palacios

VALIDA  
 Delegado Federal de la SAG/IFRA

Firma  
 M.C. Eliseo Salinas Gonzalez

VALIDA  
 Representante de Gobierno del Edo. De Aguascalientes

"Este programa es de carácter público, ajeno a cualquier partido político. Queda prohibido el uso para fines distintos a los establecidos en el programa."





**SUBCOMPONENTE VIGILANCIA EPIDEMIOLÓGICA EN SANIDAD VEGETAL DEL 2013 POR PLAGA**

**INFORME FISICO Y FINANCIERO**

ESTADO: AGUASCALIENTES

PROYECTO FITOSANITARIO: PROGRAMA DE VIGILANCIA EPIDEMIOLÓGICA FITOSANITARIA/FONDO DE EMERGENCIA

INFORME CORRESPONDIENTE AL MES DE: DICIEMBRE DEL 2013

Actividad	Subsección	Unidad de Medida	Número	FISICO				% de Avance	Programado Anual	Ejercido en el Mes			FINANCIERO			% de Avance Acumulado			
				En el mes		Al mes				Total	Federal	Estatal	Programado al Mes	Total	Federal		Estatal	Transferido	Autorizado
				Programado	Realizado	Programado	Realizado												
Fondo de emergencia	Servicios					0	0.00%	\$57,000.00	\$0.00	\$0.00	\$0.00	\$57,000.00	\$0.00	\$0.00	\$0.00	\$57,000.00	\$57,000.00	0.00%	
				TOTAL				\$57,000.00	\$0.00	\$0.00	\$0.00	\$57,000.00	\$0.00	\$0.00	\$0.00	\$57,000.00	\$57,000.00	0.00%	

**PRESENTA**  
 Encargado de la referencia del Comité Estatal  
 Firma  
 Ing. Armando Condón Pérez

Se adicionaron estas firmas a los informes ya que sean validados por la Subcomisión Técnica de Sanidad Vegetal

VALIDA  
 Delegada Federal de Sanidad Vegetal  
 Firma  
 M.C. Ernesto de Lucas Palacios

VALIDA  
 Representante de Gobierno del Edo. De Aguascalientes  
 Firma  
 M.C. Eliseo Salinas González

*"Este programa es de carácter público, ajeno a cualquier partido político. Queda prohibido el uso para fines distintos a los establecidos en el programa"*

COMITÉ ESTATAL DE SANIDAD VEGETAL DEL ESTADO DE AGUASCALIENTES A.C.  
HOJA DE RECURSOS DEL PROGRAMA DE VIGILANCIA EPIDEMIOLOGICA

MES:  
GASTOS ADMINISTRATIVOS

DICIEMBRE 2013

RECURSOS HUMANOS	APORTACION FEDERAL	EJECUTADO MENSUAL FEDERAL	TRASFERENCIAS		ACUMULADO FEDERAL	REMANENTE FEDERAL
			SOLICITADA	AUTORIZADA		
EVALUACION						
Auxiliar Admvo. (Jesus de la Torre Elias)	27,846.00	9,281.23	-2.31	-2.31	27,843.69	0.00
Auxiliar Admvo. (Laura Patricia Diaz H.)	36,916.00	0.00	25.18	25.18	36,941.18	0.00
Coordinador Administrativo	37,006.00	0.00	-37,006.00	-37,006.00	0.00	0.00
SUBTOTAL	101,768.00	9,281.23	-36,983.13	-36,983.13	64,784.87	0.00
TOTAL RM	101,768.00	9,281.23	-36,983.13	-36,983.13	64,784.87	0.00

SERVICIOS	APORTACION FEDERAL	EJECUTADO MENSUAL	TRASFERENCIAS		ACUMULADO FEDERAL	REMANENTE FEDERAL
			SOLICITADA	AUTORIZADA		
GASTO ADMINISTRATIVO						
Agua Potable	1,600.00		-1,200.00	-1,200.00	400.00	0.00
Arrendamiento de Inmuebles	14,700.00		-3,233.40	-3,233.40	11,466.60	0.00
Servicio de Internet	1,500.00				1,500.00	0.00
Servicio de Limpieza	2,560.00				2,560.00	0.00
Servicio de Energia electrica	900.00		-117.00	-117.00	783.00	0.00
SUBTOTAL	21,260.00	0.00	-4,550.40	-4,550.40	16,709.60	0.00
TOTAL SERVICIOS	21,260.00	0.00	-4,550.40	-4,550.40	16,709.60	0.00

TOTAL DE GASTOS ADMINISTRATIVOS	\$ 123,028.00	\$ 9,281.23	-\$ 41,533.53	-\$ 41,533.53	\$ 81,494.47	\$ 0.00
---------------------------------	---------------	-------------	---------------	---------------	--------------	---------

FONDO DE EMERGENCIA

SERVICIOS	APORTACION FEDERAL	EJECUTADO MENSUAL	TRASFERENCIAS		ACUMULADO FEDERAL	REMANENTE FEDERAL
			SOLICITADA	AUTORIZADA		
FONDO DE EMERGENCIA	57,000.00		-57,000.00	-57,000.00	0.00	0.00
SUBTOTAL	57,000.00	0.00	-57,000.00	-57,000.00	0.00	0.00
TOTAL SERVICIOS	57,000.00	0.00	-57,000.00	-57,000.00	0.00	0.00

TOTAL GENERAL \$	1,200,000.00	425,313.71	0.00	0.00	1,196,251.73	3,748.27
------------------	--------------	------------	------	------	--------------	----------



**ANEXO 6**

**Formato para el informe Mensual de Seguimiento del Ejercicio por Concepto**

Subcomponente de Sanidad Vegetal del Programa de Prevencion y Manejo de Riesgos: 2013

Estado Aguascalientes


Proyecto Fitosanitario: Programa de Vigilancia Epidemiologica/ Gasto Administrativo

Comprobacion de recurso ejercido por concepto del mes de: Diciembre de 2013

Concepto	Descripción	Cantidad	Unidad De Medida	Costo Unitario \$	Ejercido			Proveedor/ Prestador De Servicio
					Total	Federal	Estatal	
<b>A) Recursos humanos</b>								
Evaluacion	Auxiliar Administrativo	1	Persona	9281.23	9,281.23	9281.23		Jesus de la Torre Elias
<b>Subtotal</b>					\$ 9,281.23	\$ 9,281.23	\$ -	
<b>C) Servicios</b>								
<b>Subtotal</b>					0.00	0.00		
<b>Total</b>					\$ 9,281.23	\$ 9,281.23	\$ -	


**ELABORO Y REVISO**

Encargado de la Gerencia del Comité Estatal de Sanidad Vegetal

Firma   
Ing. Armando Cardona Pérez


**REVISO**

Responsable de la operación del CESVA

Firma   
M.C. Ernesto De Lucas Palacios

**Valido**

Presidente de la Subcomisión de Sanidad Vegetal

Firma   
M.C. Eliseo Salinas Gonzalez

**ANEXO 6**

**Formato para el informe Mensual de Seguimiento del Ejercicio por Concepto**

Subcomponente de Sanidad Vegetal del Programa de Prevencion y Manejo de Riesgos: 2013

Estado Aguascalientes

Proyecto Fitosanitario: Programa de Vigilancia Epidemiologica/ Plan de Emergencia


Comprobacion de recurso ejercido por concepto del mes de: Diciembre de 2013

Concepto	Descripción	Cantidad	Unidad De Medida	Costo Unitario \$	Ejercido			Proveedor/ Prestador De Servicio
					Total	Federal	Estatal	
C/Servicios					0.00			
					0.00			
				Subtotal	\$ -	\$ -	\$ -	
				Total	\$ -	\$ -	\$ -	

<b>Total Vigilancia:</b>	\$ 425,313.71	\$ 425,313.71	\$ -
--------------------------	---------------	---------------	------


**ELABORO Y REVISO**

Encargado de la Gerencia del Comité Estatal de Sanidad Vegetal

Firma   
Ing. Armando Cardona Pérez


**REVISO**

Responsable de la operación del CESVA

Firma   
M.C. Ernesto De Lucas Palacios

**Valido**

Presidente de la Subcomisión de Sanidad Vegetal

Firma   
M.C. Eliseo Salinas Gonzalez